

Informações Gerenciais do Estado do Espírito Santo



MÊS: DEZEMBRO 2009

GOVERNO DO ESTADO DO ESPÍRITO SANTO
SECRETARIA DE ESTADO DE GESTÃO E RECURSOS HUMANOS
SUBSECRETARIA DE ESTADO DE RECURSOS HUMANOS
NÚCLEO DE ESTATÍSTICA DE RECURSOS HUMANOS - NUERH

Governador do Estado do Espírito Santo:
Paulo Cesar Hartung Gomes

Secretário de Estado de Gestão e Recursos Humanos:
Ricardo de Oliveira

Subsecretário de Estado de Recursos Humanos:
Sandra Helena Bellon

Núcleo de Estatística de Recursos Humanos:
Marlene Vieira
Claire Andrea Lyra
Danielle Fernandes Lima
Josana Karla Venturim Santana de Souza
Marcelle Folha Motta
Manoela do Nascimento Souza
Zaloar Gomes Pinto

SUMÁRIO

Demonstrativo do Quadro de Servidores Ativos e Inativos _____	5
Valores da Folha de Pagamento _____	6
Comparativo da Evolução do Quantitativo de Servidores _____	7
Comparativo da Evolução da Folha de Pagamento _____	8
Quantitativo de Servidores do Poder Executivo Estadual – Administração Direta _____	9
Quantitativo de Servidores do Poder Executivo Estadual – Autarquias _____	10
Quantitativo de Segurados do Regime Próprio de Previdência Social – RPPS _____	11
Despesas com Servidores do Poder Executivo Estadual – Administração Direta _____	12
Despesas com Servidores do Poder Executivo Estadual – Autarquias _____	13
Despesas Pagamento Aposentadorias e Pensões do Regime Próprio de Previdência Social – RPPS _	14
Demonstrativo da Evolução de Cargos de Designação Temporária _____	15
Demonstrativo dos Gastos com Escala Especial _____	17
Demonstrativo do Custo do Auxílio Alimentação Pago na Folha de Pagamento _____	18
Demonstrativo do Quantitativo e dos Gastos com Estagiários _____	19
Distribuição do Quantitativo e das Despesas de Pessoal por Área _____	21
Demonstrativo da Contribuição Previdenciária ao RPPS _____	22

APRESENTAÇÃO

Com a finalidade de dar publicidade aos seus atos de modo a permitir, dentre outros, planejamento, transparência e estudos sobre servidores públicos, a Secretaria de Estado de Gestão e Recursos Humanos, organiza e sistematiza, mensalmente, sob a denominação de relatório gerencial, informações pormenorizadas sobre quantitativos e gastos com pessoal. O relatório contempla dados do Poder Executivo Estadual, relativos aos servidores ativos e aos beneficiários do Regime Próprio de Previdência Social, no qual estão inseridos os aposentados e os pensionistas.

Os dados apresentados neste relatório, são obtidos das folhas de pagamento processadas pelo sistema SIARHES. Assim, pode haver divergências em relação ao quantitativo de servidores, pois aqueles afastados em licença sem vencimentos ou cedidos sem ônus para o Poder Executivo, não estão contemplados.

Nos quadros de informações sobre servidores ativos e contribuições previdenciárias, na parte referente às despesas de pessoal, constam os dados dos servidores estatutários e dos celetistas, e dados do complemento previdenciário. Esse complemento, representa o dispêndio do Governo para completar as despesas com o pagamento dos aposentados e pensionistas do Regime Próprio de Previdência, após apurada a arrecadação previdenciária do Fundo Financeiro, constituída pelas parcelas, de contribuição do servidor e de responsabilidade do Estado (encargo patronal).

As informações do relatório têm característica pontual – dados da competência – e demonstram a composição da folha de pagamento quanto: às diversas categorias que a compõem e a vinculação ao regime previdenciário; o tipo de vínculo dos servidores para com o poder público – permanente ou transitório; a sua especificidade – civil ou militar; dentre outros. Em algumas das informações, são apresentados demonstrativos de seu comportamento ao longo dos últimos doze meses.

Os dados são coletados a partir das folhas de pagamento e expressam, nos quantitativos, o número de vínculos públicos e não o número de servidores, pois, há casos de acumulação legal. Assim, um mesmo servidor, detentor de dois cargos legalmente acumuláveis, é computado como dois vínculos. Quanto às despesas, nelas estão englobados, além das remunerações mensais regulares, pagamentos de: 13º vencimento, ocorridos no mês; abono férias e diferenças atrasadas, tanto de vantagens pessoais quanto de promoções.

As oscilações regularmente verificadas, ora para mais ora para menos, decorrem, principalmente, no caso dos quantitativos, das variações nas contratações e desligamentos de servidores temporários e comissionados, e das aposentadorias; e, na questão das despesas, decorrem dos pagamentos variáveis, citados no parágrafo anterior e dos vencimentos dos novos nomeados. O aumento do quantitativo de servidores neste mês deve-se principalmente à elevação do número de inativos que retornaram à folha de pagamento após a realização do recadastramento no IPAJM e ao aumento do número de contratações temporárias do magistério. A elevação da folha de pagamento de Dezembro teve como fator principal o pagamento de abono de R\$ 1.000,00 para todos os servidores. Contribuíram ainda para esse crescimento, o pagamento de 13º proporcional aos DT's e aos servidores ingressados no serviço público ao longo do ano; e a concessão do 1/3 de férias. Ainda em Dezembro, a PRODEST pagou, a título de PDV, aproximadamente R\$ 1.620.000,00, valor esse não incluído no relatório.

**QUADRO INFORMAÇÕES SOBRE QUANTITATIVO E PAGAMENTO DE SERVIDORES
ATIVOS, APOSENTADOS E DE PENSIONISTAS DO PODER EXECUTIVO**

dez/09

**INFORMAÇÕES
SERVIDORES
ATIVOS E
CONTRIBUIÇÕES
PREVIDENCIÁRIAS**

ESTATUTÁRIOS/CELETISTAS ATIVOS	31.181	127.352.355,33
COMISSIONADO ATIVOS	3.508	11.589.439,22
DTs	19.623	63.691.504,18
PENSÕES ESPECIAIS	255	693.720,75
COMP. APOSENTADORIA	1.141	4.243.357,91
ENC. SOCIAL PATRONAL		32.882.898,52
CONTRIBUIÇÃO COMPL. FUNPES		81.864.964,39
TOTAL	55.708	322.318.240,30
ESTAGIÁRIOS/MÉDICOS RESIDENTES	2.652	1.016.968,03
AUXÍLIO ALIMENTAÇÃO	24.824	3.852.034,06

**INFORMAÇÕES
FOLHAS
PAGAMENTO
APOSENTADOS E
PENSIONISTAS
DO RPPS**

APOSENTADOS	22.829	84.099.738,37
PENSIONISTAS	4.276	20.955.356,75
ENC. SOCIAL PATRONAL		3.877.819,99
TOTAL	27.105	108.932.915,11

DESPESAS COM PESSOAL DEZEMBRO 2009

PODER EXECUTIVO - ADM. DIRETA E AUTARQUIAS - ATIVOS E INATIVOS

	VALOR DA FOLHA	PERCENTUAL
Ativos	235.516.197,25	73,07
Complementação Aposentadoria - CLT (1)	4.243.357,91	1,32
Pensões Especiais	693.720,75	0,22
Contribuição Complementar ao FUNPES	81.864.964,39	25,40
	322.318.240,30	100,00

Fonte: Relatórios SIARHES - Administração Direta e Autarquias.

Nota:

(1) - Compreende complementações concedidas pelas Leis nºs 4.511/91, 4.565/91 e 5.567/98.

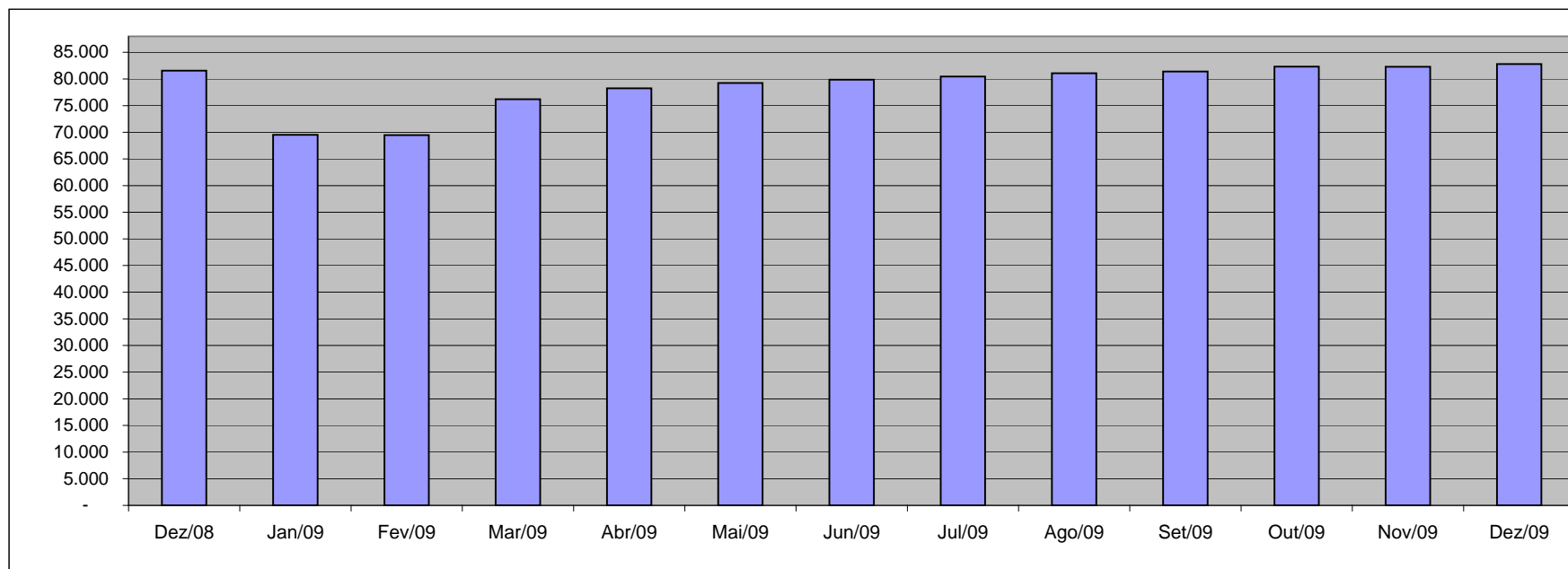
PAGAMENTO DOS BENEFICIÁRIOS DO REGIME PRÓPRIO DE PREVIDÊNCIA SOCIAL - RPPS

	VALOR DA FOLHA	PERCENTUAL
Aposentados	86.792.816,16	79,68
Pensionistas	22.140.098,95	20,32
	108.932.915,11	100,00

Fonte: Relatórios SIARHES - Administração Direta e Autarquias.

QUANTITATIVO SERVIDORES - ATIVOS DO PODER EXECUTIVO E APOSENTADOS E PENSIONISTAS DO RPPS

Dez/08	Jan/09	Fev/09	Mar/09	Abr/09	Mai/09	Jun/09	Jul/09	Ago/09	Set/09	Out/09	Nov/09	Dez/09
81.568	69.516	69.465	76.198	78.239	79.259	79.869	80.458	81.077	81.393	82.316	82.285	82.813

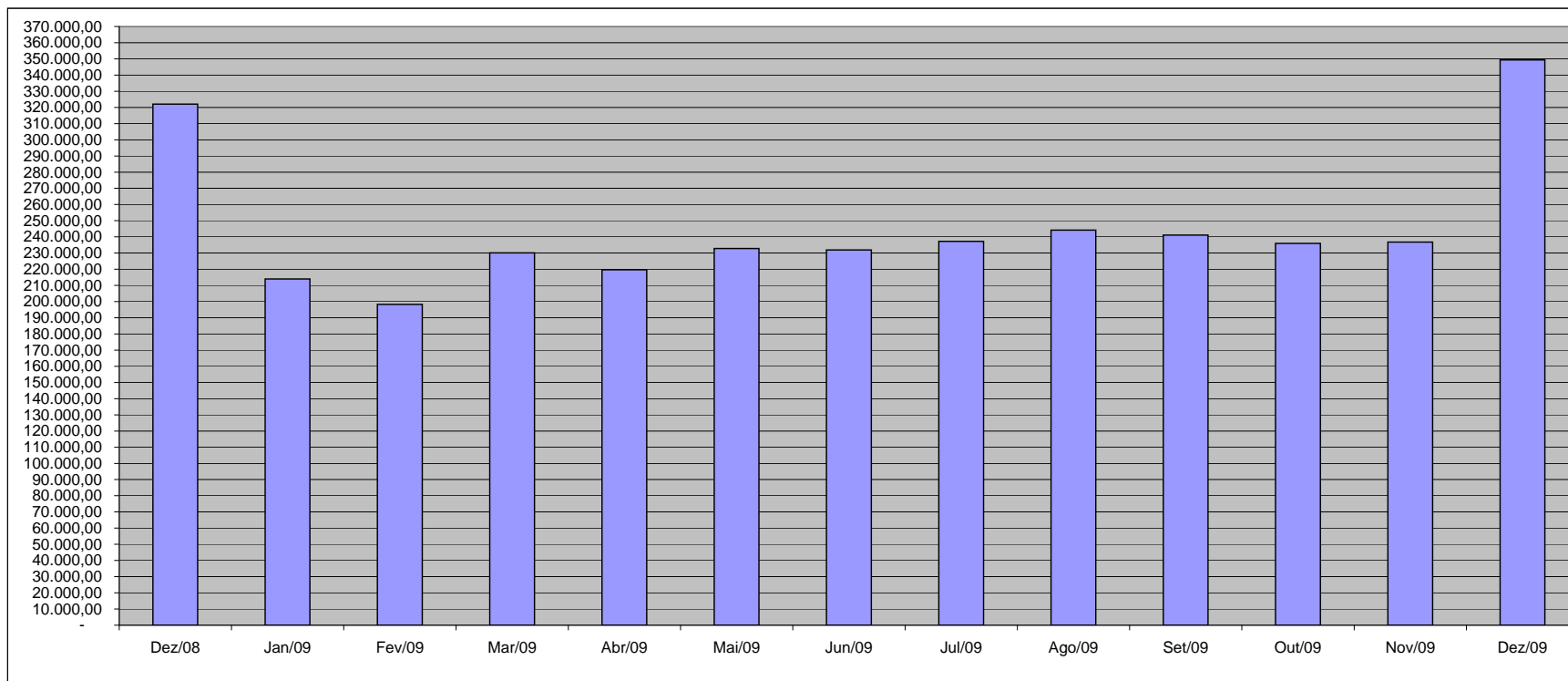


Fonte: Relatórios SIARHES - Administração Direta e Autarquias.

**VALOR DAS FOLHAS DE PAGAMENTO - ATIVOS DO PODER EXECUTIVO E
APOSENTADOS E PENSIONISTAS DO RPPS (1)**

Dez/08	Jan/09	Fev/09	Mar/09	Abr/09	Mai/09	Jun/09	Jul/09	Ago/09	Set/09	Out/09	Nov/09	Dez/09
322.021,96	213.966,57	198.276,33	230.094,80	219.664,48	232.822,84	231.942,70	237.242,56	244.130,99	241.123,55	235.946,53	236.775,48	349.386,19

Em R\$1.000,00



Fonte: Relatórios SIARHES - Administração Direta e Autarquias.

Nota:

(1) - O valor das folhas de pagamento refere-se ao somatório das folhas dos servidores ativos e dos aposentados e pensionistas e não, às despesas com o pagamento dos servidores, visto que, no pagamento da folha dos aposentados deduz-se a parcela previdenciária dos servidores vinculados ao regime próprio de previdência - fundo financeiro.

QUANTITATIVO DE SERVIDORES ATIVOS DO PODER EXECUTIVO ESTADUAL - ADM. DIRETA

DEZEMBRO/2009

	ÓRGÃOS	EFETIVOS/CLT	COMISSIONADOS ATIVOS	COMPL. APOS.(1)	DT'S ATIVOS	TOTAL GERAL
		ATIVOS		CLT		Nº SERV.
ADMINISTRAÇÃO DIRETA	SECONT/AGE	47	39	-	-	86
	APE	5	18	-	-	23
	CASA CIVIL	6	60	-	-	66
	CASA MILITAR	2	16	-	-	18
	CBMES	971	3	-	-	974
	SECT	5	17	-	-	22
	DEFENSORIA PÚBLICA	125	23	2	-	150
	PGE	95	122	-	8	225
	POLÍCIA CIVIL	1.923	1	9	-	1.933
	POL. MILITAR	7.374	1	-	-	7.375
	POL. MILITAR-HPM	498	-	-	-	498
	SEAG	22	66	-	-	88
	SEAMA	4	18	-	-	22
	SECULT	132	67	-	-	199
	SECOM	6	24	-	-	30
	SEDETUR/SEDES	3	35	-	-	38
	SETUR	7	22	-	-	29
	SEDIT/SETOP	4	47	-	-	51
	SEDU	9.892	179	48	15.214	25.333
	SEDURB	7	38	-	-	45
	SEFAZ	545	172	-	-	717
	SEG	16	180	-	-	196
	SEJUS	367	521	-	885	1.773
	SEP	25	58	-	-	83
	SEGER	112	147	28	-	287
	SEGER - Pensões Especiais (2)	255	-	-	-	255
	SEGER - Prev. Complementar	-	-	56	-	56
	SESA	6.404	339	136	2.869	9.748
	SESP	25	135	-	-	160
	SESPORT	14	30	-	8	52
	SETADES	43	108	-	-	151
	VICE GOVERNADORIA	-	19	-	-	19
	Sub-Total	28.934	2.505	279	18.984	50.702

Fonte: Relatórios SIARHES - Administração Direta e Autarquias.

Notas:

(1) - O quantitativo refere-se exclusivamente àqueles servidores/pensionistas que receberam complementação nesta competência e não aos que têm o direito. Por essa razão, na hipótese de ocorrer alteração na remuneração dos servidores ativos, poderá haver alteração nestes quantitativos.

(2) - Refere-se aos Pensionistas - Pensão Especial a cargo da SEGER.

QUANTITATIVO DE SERVIDORES ATIVOS DO PODER EXECUTIVO ESTADUAL - ADM. INDIRETA - AUTARQUIAS
DEZEMBRO/2009

	ÓRGÃOS	EFETIVOS	COMISSIONADOS ATIVOS	COMPL. APOS. (1)	DT'S ATIVOS	TOTAL GERAL
		ATIVOS		CLT		Nº SERV.
AUTARQUIAS	ADERES	-	26	-	-	26
	DER/ES	306	43	610	-	959
	FAMES	39	43	6	56	144
	FAPES	-	35	-	-	35
	ESESP	-	24	-	-	24
	IASES	101	95	25	387	608
	IEMA	282	39	-	-	321
	IUSN	98	43	13	-	154
	IDAF	310	5	7	196	518
	INCAPER	541	6	129	-	676
	IOPES	43	20	-	-	63
	PROCON	-	56	-	-	56
	RTV-ES	118	27	12	-	157
	ASPE	-	13	-	-	13
	DETRAN (2)	207	388	8	-	603
	DIO (2)	50	26	52	-	128
	IPAJM (2)	148	30	-	-	178
	JUCEES (2)	59	29	-	-	88
	IPEM (2)	-	21	-	-	21
	PRODEST	199	9	-	-	208
	SUPPIN (2)	1	25	-	-	26
	Sub-Total	2.502	1.003	862	639	5.006

TOTAL DA DIRETA	28.934	2.505	279	18.984	50.702
TOTAL DA INDIRETA	2.502	1.003	862	639	5.006
TOTAL GERAL	31.436	3.508	1.141	19.623	55.708

ESTAGIÁRIOS					2.652
--------------------	--	--	--	--	--------------

Fonte: Relatórios SIARHES - Administração Direta e Autarquias.

Notas:

(1) - O quantitativo refere-se exclusivamente àqueles servidores/pensionistas que receberam complementação nesta competência e não aos que têm o direito. Por essa razão, na hipótese de ocorrer alteração na remuneração dos servidores ativos, poderá haver alteração nestes quantitativos.

(2) - Órgãos sem recursos do Tesouro para pagar pessoal.

QUANTITATIVO DE SEGURADOS PAGOS, PELO REGIME PRÓPRIO DE PREVIDÊNCIA SOCIAL - RPPS - PODER EXECUTIVO
DEZEMBRO/2009

	ÓRGÃOS	APOSENTADOS	PENSÕES	TOTAL GERAL Nº SERV.
ADMINISTRAÇÃO DIRETA	SECONT/AGE	5	1	6
	APE	10	-	10
	CASA CIVIL	52	4	56
	CASA MILITAR	13	5	18
	CBMES	116	30	146
	SECT	-	1	1
	DEFENSORIA PÚBLICA	54	6	60
	PGE	51	15	66
	POLÍCIA CIVIL	650	349	999
	POL. MILITAR	3.178	1.528	4.706
	POL. MILITAR -HPM	5	1	6
	SEAG	110	38	148
	SEAMA	1	-	1
	SECULT	36	6	42
	SECOM	7	3	10
	SEDETUR/SEDES	-	-	-
	SETUR	-	2	2
	SEDIT/SETOP	17	-	17
	SEDU	15.376	926	16.302
	SEDURB	-	-	-
	SEFAZ	784	534	1.318
	SEG	18	3	21
	SEJUS	170	25	195
	SEP	-	12	12
	SEGER	189	303	492
	SESA	1.387	335	1.722
	SESP	34	57	91
	SESPORT	2	-	2
	SETADES	50	2	52
	VICE GOVERNADORIA	5	-	5
	Total	22.320	4.186	26.506

	ÓRGÃOS	APOSENTADOS	PENSÕES	TOTAL GERAL Nº SERV.
AUTARQUIAS	ADERES	-	-	-
	DER/ES	59	21	80
	FAMES	13	1	14
	FAPES	-	-	-
	ESESP	-	-	-
	IASES	75	8	83
	IEMA	-	-	-
	IJSN	35	4	39
	IDAF	40	7	47
	INCAPER	112	14	126
	IOPES	-	-	-
	PROCON	-	-	-
	RTV-ES	19	15	34
	ASPE	-	-	-
	DETRAN	82	3	85
	DIO	18	7	25
	IPAJM	44	9	53
	JUCEES	11	1	12
	IPEM	-	-	-
	PRODEST	-	-	-
	SUPPIN	1	-	1
	Total	509	90	599

TOTAL SERVIDORES: APOSENTADOS EFETIVOS E PENSÕES	27.105
---	---------------

Fonte: Relatórios SIARHES - Administração Direta e Autarquias.

DESPESAS COM PAGAMENTO DE SERVIDORES DO PODER EXECUTIVO ESTADUAL - ADM. DIRETA
ATIVOS, APOSENTADOS E PENSIONISTAS
DEZEMBRO/2009

Em: R\$ 1,00

	ÓRGÃOS	EFETIVOS/CLT	COMISSIONADOS ATIVOS	COMPL. APOS.	DT'S	ENCARGOS PATRONAIS			TOTAL ATIVOS	CONTRIB. COMPL. FUNPES	DESPESA TOTAL
		ATIVOS		CLT	ATIVOS	INSS/FGTS	IPAJM	OUTROS REGIMES			
ADMINISTRAÇÃO DIRETA	SECONT/AGE	376.280,74	139.887,89	-	-	28.343,47	64.101,88	309,32	608.923,30	(24.727,87)	584.195,43
	APE	11.611,97	51.271,21	-	-	11.432,22	1.307,20	-	75.622,60	30.756,13	106.378,73
	CASA CIVIL	32.670,19	158.958,01	-	-	36.609,10	6.308,82	-	234.546,12	231.546,36	466.092,48
	CASA MILITAR	37.021,46	48.694,18	-	-	10.343,25	7.070,70	-	103.129,59	49.860,24	152.989,83
	CBMES	4.245.759,63	10.068,84	-	-	1.230,59	549.711,84	-	4.806.770,90	273.409,06	5.080.179,96
	SECT	22.154,77	58.140,39	-	-	13.050,38	3.557,84	-	96.903,38	11.724,83	108.628,21
	DEFENSORIA PÚBLICA	931.389,74	50.546,51	11.182,69	-	16.308,54	169.627,64	-	1.179.055,12	326.391,24	1.505.446,37
	PGE	1.426.545,95	314.015,82	-	27.377,08	73.532,50	283.326,12	-	2.124.797,47	553.572,44	2.678.369,91
	POLÍCIA CIVIL	13.777.605,72	3.184,00	26.714,41	-	757,75	2.146.579,04	-	15.954.840,92	3.335.604,47	19.290.445,39
	POL. MILITAR	31.215.078,95	-	-	-	6.495,64	3.961.353,40	-	35.182.927,99	21.179.206,85	56.362.134,84
	POL. MILITAR -HPM	2.453.809,50	-	-	-	-	312.316,31	-	2.766.125,81	(450.883,36)	2.315.242,45
	SEAG	87.486,25	182.173,28	-	-	34.826,28	14.551,98	-	319.037,79	437.146,59	756.184,38
	SEAMA	23.404,67	66.653,40	-	-	15.399,95	4.269,02	-	109.727,04	3.435,15	113.162,19
	SECULT	367.624,25	247.808,68	-	-	48.073,79	53.080,81	-	716.587,53	61.991,92	778.579,45
	SECOM	19.672,96	124.276,19	-	-	25.942,51	3.609,14	-	173.500,80	22.479,90	195.980,70
	SEDETUR/SEDES	18.129,95	133.632,95	-	-	27.674,33	4.063,98	-	183.501,21	(2.412,53)	181.088,68
	SETUR	28.935,94	95.889,13	-	-	19.860,48	6.390,68	-	151.076,23	1.288,46	152.364,69
	SEDIT/SETOP	14.630,55	198.606,91	-	-	35.044,73	5.016,24	-	253.298,43	63.423,78	316.722,21
	SEDU	31.172.362,05	586.331,52	66.783,87	45.653.692,99	8.625.640,22	4.544.123,82	86,01	90.649.020,48	39.165.514,61	129.814.535,08
	SEDURB	34.330,68	162.582,90	-	-	35.339,34	5.293,54	-	237.546,46	(900,42)	236.646,04
	SEFAZ	5.731.276,76	565.955,29	-	-	95.221,64	1.126.448,61	-	7.518.902,30	11.294.526,13	18.813.428,43
	SEG	51.778,08	721.590,20	-	-	150.543,74	12.375,88	-	936.287,90	55.037,88	991.325,78
	SEJUS	1.274.834,65	1.420.127,47	-	3.548.169,67	1.087.646,25	197.714,96	1.243,16	7.529.736,16	390.984,66	7.920.720,82
	SEP	121.401,46	196.795,59	-	-	29.758,48	22.023,72	2.090,02	372.069,27	34.673,41	406.742,68
	SEGER	452.291,88	475.421,77	34.340,20	-	87.222,05	73.766,52	1.390,49	1.124.432,91	1.526.607,49	2.651.040,40
	SEGER - Pensões Especiais (1)	693.720,75	-	-	-	-	-	-	693.720,75	-	693.720,75
	SEGER - Prev. Complementar	-	-	193.015,64	-	-	-	-	193.015,64	-	193.015,64
	SESA	20.934.486,79	1.200.323,78	238.051,91	12.513.133,30	2.826.878,23	2.446.805,67	278,15	40.159.957,83	1.774.083,71	41.934.041,54
	SESP	201.454,08	456.835,10	-	-	91.897,42	36.815,06	-	787.001,66	408.927,47	1.195.929,13
	SESPORT	65.804,73	135.070,71	-	17.984,00	30.592,58	8.813,02	1.145,00	259.410,04	(3.750,89)	255.659,15
	SETADES	137.886,86	370.291,24	-	-	83.508,42	19.708,10	356,54	611.751,16	136.552,76	748.303,92
	VICE GOVERNADORIA	0,00	74.401,13	-	-	(7.271,43)	-	-	67.129,70	11.158,68	78.288,38
	Sub-Total	115.961.441,96	8.249.534,09	570.088,72	61.760.357,04	13.541.902,45	16.090.131,54	6.898,69	216.180.354,49	80.897.229,17	297.077.583,66

Fonte: Relatórios SIARHES - Administração Direta e Autarquias.

Notas:

(1) - Refere-se aos Pensionistas - Pensão Especial a cargo da SEGER.

DESPESAS COM PAGAMENTO DE SERVIDORES DO PODER EXECUTIVO ESTADUAL - ADM. INDIRETA - AUTARQUIAS
ATIVOS, APOSENTADOS E PENSIONISTAS
DEZEMBRO/2009

Em: R\$ 1,00

	ÓRGÃOS	EFETIVOS/CLT	COMISSIONADOS ATIVOS	COMPL. APOS.	DT'S	ENCARGOS PATRONAIS			TOTAL ATIVOS	CONTRIB. COMPL. FUNPES	DESPESA TOTAL
		ATIVOS		CLT	ATIVOS	INSS/FGTS	IPAJM	OUTROS REGIMES			
AUTARQUIAS	ADERES	-	123.793,60	-	-	24.709,50	-	-	148.503,10	-	148.503,10
	DER/ES	1.700.381,23	132.264,51	2.824.531,47	-	31.018,65	303.326,96	-	4.991.522,82	50.534,32	5.042.057,14
	FAMES	92.018,57	102.474,66	22.639,80	171.547,09	55.509,13	12.142,36	-	456.331,61	27.848,62	484.180,23
	FAPES	-	150.130,61	-	-	30.046,52	568,66	-	180.745,79	(852,99)	179.892,80
	ESESP	-	90.448,97	-	-	11.750,53	2.248,34	-	104.447,84	(3.372,51)	101.075,33
	IASES	312.311,78	440.845,11	31.986,04	1.088.809,55	258.219,60	44.595,13	-	2.176.767,21	170.621,00	2.347.388,21
	IEMA	1.387.373,00	109.829,05	-	-	25.566,21	234.047,92	-	1.756.816,18	(4.864,77)	1.751.951,41
	IJSN	481.324,30	186.089,19	42.011,33	-	40.843,02	74.418,66	-	824.686,50	52.339,53	877.026,03
	IDAF	1.465.482,20	20.031,05	15.343,70	670.790,50	157.084,36	248.871,32	-	2.577.603,13	36.472,47	2.614.075,60
	INCAPER	2.357.268,20	32.799,50	450.996,04	-	9.384,73	391.310,94	-	3.241.759,41	118.283,68	3.360.043,09
	IOPEs	201.239,09	78.491,61	-	-	11.634,74	32.435,28	-	323.800,72	(3.636,78)	320.163,94
	PROCON	-	166.842,07	-	-	38.723,42	-	-	205.565,49	-	205.565,49
	RTV-ES	502.289,05	103.041,79	29.596,29	-	52.082,20	61.656,20	-	748.665,53	23.917,80	772.583,33
	ASPE	-	64.402,48	-	-	13.107,90	390,00	-	77.900,38	-	77.900,38
	DETRAN (1)	1.293.740,74	973.788,49	20.434,48	-	255.733,36	155.429,64	-	2.699.126,71	140.010,60	2.839.137,31
	DIO (1)	211.373,82	86.244,15	235.730,04	-	17.739,85	37.014,72	-	588.102,58	74.834,40	662.936,98
	IPAJM (1)	574.480,93	131.843,25	-	-	26.948,99	84.838,32	-	818.111,49	258.332,76	1.076.444,25
	JUCEES (1)	343.115,12	96.007,97	-	-	39.113,65	42.533,64	-	520.770,38	21.668,57	542.438,95
	IPEM (1)	-	100.517,90	-	-	19.514,15	605,12	-	120.637,17	-	120.637,17
	PRODEST	1.159.970,12	37.504,63	-	-	375.343,78	-	-	1.572.818,53	-	1.572.818,53
	SUPPIN (1)	2.265,97	112.514,54	-	-	23.217,96	240,38	-	138.238,85	5.598,53	143.837,38
	Sub-Total	12.084.634,12	3.339.905,13	3.673.269,19	1.931.147,14	1.517.292,25	1.726.673,59	-	24.272.921,42	967.735,22	25.240.656,64

TOTAL DA DIRETA	115.961.441,96	8.249.534,09	570.088,72	61.760.357,04	13.541.902,45	16.090.131,54	6.898,69	216.180.354,49	80.897.229,17	297.077.583,66
TOTAL DA INDIRETA	12.084.634,12	3.339.905,13	3.673.269,19	1.931.147,14	1.517.292,25	1.726.673,59	-	24.272.921,42	967.735,22	25.240.656,64
TOTAL GERAL	128.046.076,08	11.589.439,22	4.243.357,91	63.691.504,18	15.059.194,70	17.816.805,13	6.898,69	240.453.275,91	81.864.964,39	322.318.240,30

ESTAGIÁRIOS										1.016.968,03
--------------------	--	--	--	--	--	--	--	--	--	---------------------

Fonte: Relatórios SIARHES - Administração Direta e Autarquias.

Nota:

(1) - Órgãos sem recursos do Tesouro para pagar pessoal.

DEMONSTRATIVO DA FOLHA DE PAGAMENTO DE APOSENTADORIAS E PENSÕES DO REGIME PRÓPRIO DE PREVIDÊNCIA SOCIAL - RPPS - PODER EXECUTIVO
DEZEMBRO/2009

Em: R\$ 1,00

	ÓRGÃOS	APOSENTADOS	PENSÕES	IPAJM	FOLHA TOTAL
ADMINISTRAÇÃO DIRETA	SECONT/AGE	29.605,93	5.995,53	1.032,50	36.633,96
	APE	32.322,10	-	180,00	32.502,10
	CASA CIVIL	233.227,70	13.908,41	19.710,96	266.847,07
	CASA MILITAR	49.866,25	11.140,15	2.910,42	63.916,82
	CBMES	744.581,06	133.906,35	46.438,00	924.925,41
	SECT	-	12.051,58	1.015,04	13.066,62
	DEFENSORIA PÚBLICA	439.423,47	40.632,75	40.627,62	520.683,84
	PGE	579.234,31	242.502,50	115.031,75	936.768,56
	POLÍCIA CIVIL	4.202.800,74	2.018.718,05	315.956,01	6.537.474,80
	POL. MILITAR	19.332.109,62	7.734.567,01	1.439.946,86	28.506.623,49
	POL. MILITAR -HPM	12.256,03	1.696,55	-	13.952,58
	SEAG	322.363,67	125.209,55	7.501,82	455.075,04
	SEAMA	3.384,38	-	-	3.384,38
	SECULT	103.053,24	15.804,29	1.127,76	119.985,29
	SECOM	17.703,43	6.114,91	-	23.818,34
	SEDETUR/SEDES	-	-	-	-
	SETUR	-	5.923,62	-	5.923,62
	SEDIT/SETOP	69.705,60	-	5.898,10	75.603,70
	SEDU	42.166.253,71	2.336.041,49	7.667,06	44.509.962,26
	SEDURB	-	-	-	-
	SEFAZ	7.630.813,35	5.797.266,70	1.548.159,76	14.976.239,81
	SEG	63.916,41	6.688,51	3.880,37	74.485,29
	SEJUS	489.751,74	51.900,24	3.517,64	545.169,62
	SEP	-	46.680,30	2.584,84	49.265,14
	SEGER	897.230,86	675.443,63	61.608,08	1.634.282,57
	SESA	3.954.876,62	1.041.391,35	94.193,57	5.090.461,54
	SESP	141.413,59	318.671,17	25.814,00	485.898,76
	SESPORT	3.099,96	-	-	3.099,96
	SETADES	146.999,35	6.944,20	1.552,19	155.495,74
	VICE GOVERNADORIA	10.993,77	-	-	10.993,77
	Total	81.676.986,89	20.649.198,84	3.746.354,35	106.072.540,08

Em: R\$ 1,00

	ÓRGÃOS	APOSENTADOS	PENSÕES	IPAJM	FOLHA TOTAL
AUTARQUIAS	ADERES	-	-	-	-
	DER/ES	373.541,13	58.777,46	28.989,04	461.307,63
	FAMES	43.384,28	2.086,52	181,40	45.652,20
	FAPES	-	-	-	-
	ESESP	-	-	-	-
	IASES	218.673,01	16.820,30	3.343,06	238.836,37
	IEMA	-	-	-	-
	IJSN	157.727,07	5.578,85	3.575,98	166.881,90
	IDAF	221.756,32	25.439,75	14.269,20	261.465,27
	INCAPER	520.896,87	54.220,97	26.333,30	601.451,14
	IOPES	-	-	-	-
	PROCON	-	-	-	-
	RTV-ES	72.745,56	40.793,58	1.826,38	115.365,52
	ASPE	-	-	-	-
	DETRAN	366.047,98	7.417,30	11.824,40	385.289,68
	DIO	103.247,46	29.986,49	9.751,96	142.985,91
	IPAJM	275.261,45	62.412,27	27.361,84	365.035,56
	JUCEES	63.398,51	2.624,42	3.601,44	69.624,37
	IPEM	-	-	-	-
	PRODEST	-	-	-	-
	SUPPIN	6.071,84	-	407,64	6.479,48
	Total	2.422.751,48	306.157,91	131.465,64	2.860.375,03

TOTAL FOLHA: APOSENTADOS EFETIVOS E PENSÕES

108.932.915,11

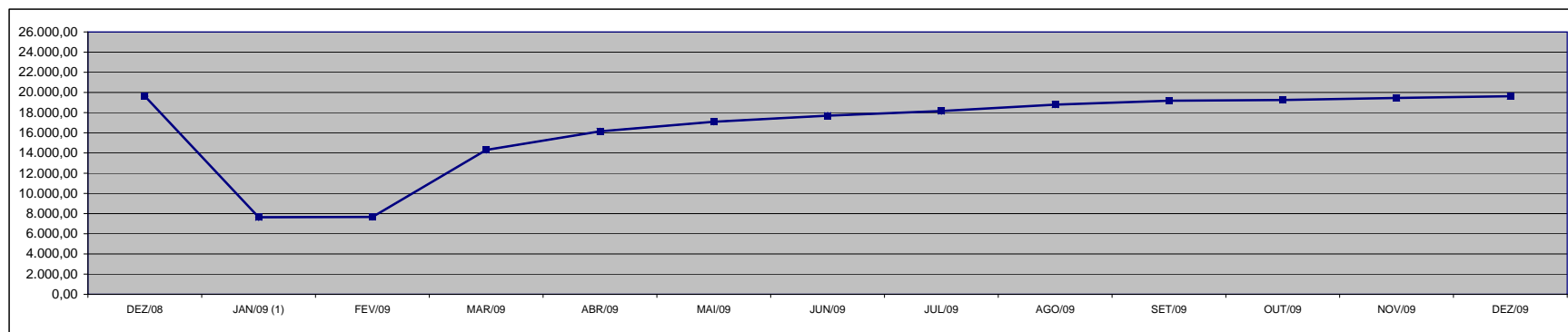
Fonte: Relatórios SIARHES - Administração Direta e Autarquias.

**DEMONSTRATIVO DA EVOLUÇÃO DE CARGOS EM
DESIGNAÇÃO TEMPORÁRIA**

ÓRGÃOS		DEZ/08	JAN/09 (1)	FEV/09	MAR/09	ABR/09	MAI/09	JUN/09	JUL/09	AGO/09	SET/09	OUT/09	NOV/09	DEZ/09
PGE		10	9	9	9	8	-	-	-	-	-	-	-	8
S E D U	Adm	3.316	3.322	3.314	3.305	3.312	3.355	3.366	3.399	3.421	3.405	3.372	3.413	3.428
	Mag	12.401	458	508	6.896	8.737	9.568	10.127	10.523	10.974	11.405	11.517	11.672	11.786
SEJUS		297	296	295	505	559	642	711	771	811	814	806	825	885
SESA (IESP)		2.995	2.981	2.950	2.960	2.940	2.935	2.915	2.898	2.927	2.899	2.905	2.889	2.869
SESPORT		5	5	5	4	5	5	5	6	10	8	8	8	8
SUB TOTAL		19.024	7.071	7.081	13.679	15.561	16.505	17.124	17.597	18.143	18.531	18.608	18.807	18.984
FAMES		57	-	18	45	48	51	52	52	56	57	57	56	56
IASSES (ICAES)		343	362	365	382	340	345	327	319	391	394	388	396	387
IEMA		19	19	8	2	2	2	1	1	1	-	1	-	-
IDAF		193	190	195	198	197	197	198	200	199	198	198	196	196
SUB TOTAL		612	571	586	627	587	595	578	572	647	649	644	648	639
TOTAL		19.636	7.642	7.667	14.306	16.148	17.100	17.702	18.169	18.790	19.180	19.252	19.455	19.623

Fonte: Relatórios SIARHES - Administração Direta e Autarquias.

Nota: (1) - A redução observada deve-se ao encerramento dos contratos de professores em designação temporária tanto na SEDU quanto na FAMES.



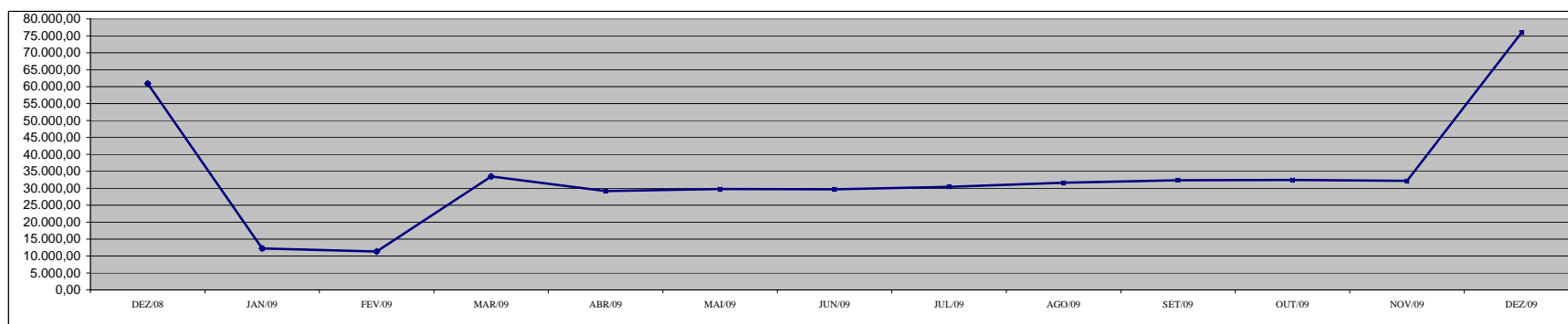
**DEMONSTRATIVO DA EVOLUÇÃO DO VALOR DA FOLHA DE
PAGAMENTO DOS SERVIDORES EM DESIGNAÇÃO TEMPORÁRIA**

Em R\$ 1.000,00

ÓRGÃOS		DEZ/08	JAN/09	FEV/09	MAR/09	ABR/09	MAI/09	JUN/09	JUL/09	AGO/09	SET/09	OUT/09	NOV/09	DEZ/09
PGE		42,98	21,10	21,10	19,15	18,88	-	-	-	-	-	-	-	33,73
S E D U	Adm	6.149,06	2.196,57	2.233,38	3.842,44	2.369,64	2.786,59	2.773,65	2.437,96	2.414,80	2.380,28	2.462,36	2.411,10	8.371,82
	Mag	35.369,75	1.286,54	777,30	20.203,68	16.554,41	16.897,94	17.240,01	18.181,30	19.196,54	20.046,96	19.394,48	19.769,24	45.793,89
SEJUS		2.301,89	945,09	639,47	1.521,65	1.477,22	1.991,85	1.765,70	1.731,30	1.881,50	1.866,49	1.915,62	1.784,32	4.328,77
SESA (IESP)		15.003,85	6.925,16	6.860,79	6.902,23	7.973,21	7.316,35	7.095,64	7.284,24	7.194,30	7.134,59	7.769,89	7.326,30	15.089,46
SESPORT		11,78	7,51	7,51	6,01	8,32	7,81	7,81	7,96	11,92	14,10	12,49	12,49	22,25
SUB TOTAL		58.879,31	11.381,97	10.539,54	32.495,17	28.401,66	29.000,53	28.882,80	29.642,77	30.699,06	31.442,42	31.554,84	31.303,44	73.639,92
FAMES		253,50	-	17,61	66,58	58,95	68,99	69,60	69,69	76,00	79,37	76,66	76,22	203,04
IASES (ICAES)		919,33	431,45	418,81	633,17	393,57	406,78	425,92	404,89	563,43	548,29	512,05	517,65	1.250,04
IEMA		156,30	125,47	50,12	8,24	8,54	14,21	4,20	6,83	8,17	-	0,03	2,33	-
IDAF		683,80	306,47	303,55	306,85	297,10	311,35	321,23	319,67	306,08	302,37	300,91	304,41	823,31
SUB TOTAL		2.012,92	863,39	790,09	1.014,83	758,16	801,33	820,95	801,07	953,69	930,02	889,65	900,62	2.276,40
TOTAL		60.892,23	12.245,36	11.329,64	33.510,00	29.159,82	29.801,87	29.703,75	30.443,84	31.652,74	32.372,45	32.444,49	32.204,05	75.916,32

Fonte: Relatórios SIARHES - Administração Direta e Autarquias.

Observação: Nestes valores de folha de pagamento estão incluídos encargos sociais patronais.



**DEMONSTRATIVO DOS GASTOS COM ESCALA ESPECIAL
POLÍCIAS CIVIL, MILITAR E CORPO DE BOMBEIROS**

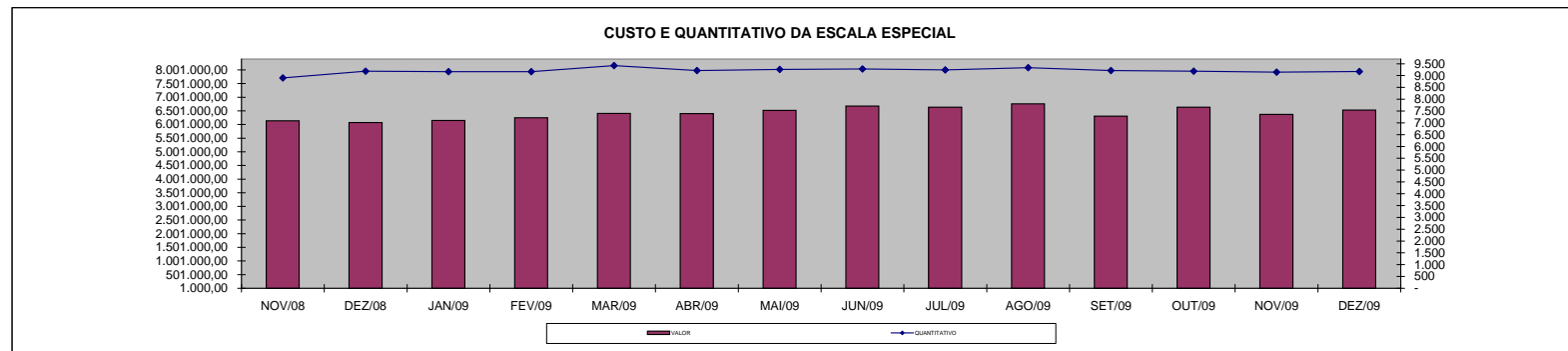
Em R\$ 1,00

Órgãos	nov/08		dez/08		jan/09		fev/09		mar/09		abr/09		mai/09	
	Nº Serv.	Valor R\$	Nº Serv.	Valor R\$	Nº Serv.	Valor R\$	Nº Serv.	Valor R\$	Nº Serv.	Valor R\$	Nº Serv.	Valor R\$	Nº Serv.	Valor R\$
Corpo de Bombeiro	705	458.524,24	704	430.450,55	703	433.272,68	704	441.636,52	701	455.329,32	755	449.858,19	834	479.597,92
Polícia Civil	1.605	1.902.771,06	1.652	1.875.798,81	1.611	1.906.550,77	1.619	1.941.593,28	1.623	1.903.604,52	1.625	1.913.537,85	1.624	1.945.284,93
Polícia Militar	6.594	3.773.606,37	6.832	3.768.676,58	6.853	3.812.071,87	6.841	3.867.747,86	7.097	4.047.545,00	6.835	4.037.101,62	6.799	4.091.096,09
Total	8.904	6.134.901,67	9.188	6.074.925,94	9.167	6.151.895,32	9.164	6.250.977,66	9.421	6.406.478,84	9.215	6.400.497,66	9.257	6.515.978,94

Em R\$ 1,00

Órgãos	jun/09		jul/09		ago/09		set/09		out/09		nov/09		dez/09	
	Nº Serv.	Valor R\$	Nº Serv.	Valor R\$	Nº Serv.	Valor R\$	Nº Serv.	Valor R\$	Nº Serv.	Valor R\$	Nº Serv.	Valor R\$	Nº Serv.	Valor R\$
Corpo de Bombeiro	863	537.239,85	835	535.474,33	824	491.559,76	820	220.367,55	824	502.094,77	827	506.191,60	821	500.227,37
Polícia Civil	1.619	1.968.160,24	1.642	1.969.180,48	1.678	2.049.385,71	1.681	2.036.367,18	1.666	2.026.855,30	1.659	2.041.319,22	1.714	2.048.850,01
Polícia Militar	6.797	4.168.721,11	6.765	4.129.888,29	6.830	4.215.110,82	6.714	4.050.115,09	6.695	4.106.463,40	6.662	3.822.308,99	6.634	3.978.404,40
Total	9.279	6.674.121,20	9.242	6.634.543,10	9.332	6.756.056,29	9.215	6.306.849,82	9.185	6.635.413,47	9.148	6.369.819,81	9.169	6.527.481,78

Fonte: Relatórios SIARHES - Administração Direta



DEMONSTRATIVO DO CUSTO DO AUXÍLIO ALIMENTAÇÃO PAGO EM FOLHA

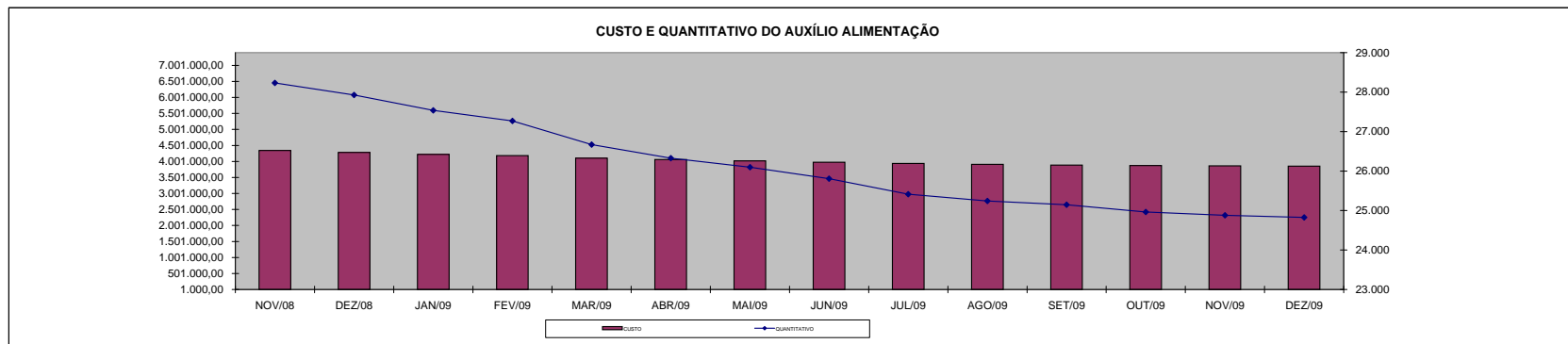
Em R\$ 1,00

Especificação	nov/08		dez/08		jan/09		fev/09		mar/09		abr/09		mai/09	
	Nº Serv.	Valor	Nº Serv.	Valor	Nº Serv.	Valor	Nº Serv.	Valor	Nº Serv.	Valor	Nº Serv.	Valor	Nº Serv.	Valor
Adm. Direta	26.129	3.990.746,77	25.860	3.936.463,77	25.543	3.886.439,75	25.256	3.844.500,33	24.637	3.762.753,15	24.289	3.719.552,31	24.063	3.678.891,59
Civil	23.051	3.449.552,63	22.412	3.331.402,17	22.146	3.289.661,88	21.884	3.252.767,80	21.423	3.195.813,15	21.175	3.171.598,31	21.036	3.146.642,58
Militar	3.078	541.194,14	3.448	605.061,60	3.397	596.777,87	3.372	591.732,53	3.214	566.940,00	3.114	547.954,00	3.027	532.249,01
Adm. Indireta	2.103	354.106,15	2.066	346.872,58	1.995	334.671,36	2.014	337.433,05	2.032	341.819,71	2.037	342.305,34	2.033	341.280,66
Total Geral	28.232	4.344.852,92	27.926	4.283.336,35	27.538	4.221.111,11	27.270	4.181.933,38	26.669	4.104.572,86	26.326	4.061.857,65	26.096	4.020.172,25

Em R\$ 1,00

Especificação	jun/09		jul/09		ago/09		set/09		out/09		nov/09		dez/09	
	Nº Serv.	Valor	Nº Serv.	Valor	Nº Serv.	Valor	Nº Serv.	Valor	Nº Serv.	Valor	Nº Serv.	Valor	Nº Serv.	Valor
Adm. Direta	23.765	3.630.389,05	23.333	3.584.737,83	23.153	3.555.873,82	23.050	3.531.061,76	22.877	3.515.404,92	22.775	3.503.932,10	22.724	3.494.812,73
Civil	20.813	3.112.605,85	20.831	3.143.593,83	20.367	3.065.449,82	20.286	3.045.879,62	20.170	3.038.547,58	20.116	3.034.141,17	20.100	3.034.710,60
Militar	2.952	517.783,20	2.502	441.144,00	2.786	490.424,00	2.764	485.182,14	2.707	476.857,34	2.659	469.790,93	2.624	460.102,13
Adm. Indireta	2.041	344.370,38	2.082	351.747,60	2.090	353.119,74	2.097	355.658,66	2.087	354.951,87	2.104	357.400,29	2.100	357.221,33
Total Geral	25.806	3.974.759,43	25.415	3.936.485,43	25.243	3.908.993,56	25.147	3.886.720,42	24.964	3.870.356,79	24.879	3.861.332,39	24.824	3.852.034,06

Fonte: Relatórios SIARHES - Administração Direta e Autarquias (inclui pagamentos retroativos).



DEMONSTRATIVO DO QUANTITATIVO E DOS GASTOS COM ESTAGIÁRIOS - ADM. DIRETA

Em R\$ 1,00

Órgãos	nov/08		dez/08		jan/09		fev/09		mar/09		abr/09		mai/09	
	Quant.	Valor	Quant.	Valor	Quant.	Valor	Quant.	Valor	Quant.	Valor	Quant.	Valor	Quant.	Valor
SECONT/AGE	11	3.873,33	10	3.320,00	10	3.142,93	7	2.604,00	9	2.070,80	12	4.402,00	10	3.682,80
Casa Civil	10	3.320,00	10	3.320,00	9	2.988,00	10	3.608,40	11	4.054,80	11	4.092,00	11	4.092,00
Casa Militar	10	3.320,00	10	3.320,00	9	2.467,85	10	3.974,53	10	3.720,00	10	3.720,00	10	3.720,00
PGE	54	17.252,94	52	17.109,07	37	12.173,33	36	13.392,00	54	20.088,00	57	21.204,00	58	21.551,20
SEAG	10	3.320,00	9	2.988,00	9	3.308,93	8	2.976,00	9	3.348,00	9	3.633,20	10	4.017,60
SEAMA	-	-	-	-	-	-	-	-	-	-	-	-	-	-
SECES/SECULT	37	12.715,60	35	11.852,40	33	10.635,07	30	10.775,07	36	13.032,40	35	12.747,20	36	13.193,60
SEPLOG/SEGER	34	10.933,87	33	10.978,13	24	7.968,00	33	12.362,93	31	11.445,20	35	12.375,20	33	12.276,00
SECOM	12	3.995,07	11	3.652,00	11	3.652,00	12	4.092,00	11	4.092,00	11	4.290,40	12	4.625,20
SEDU	581	262.102,94	622	246.952,66	374	173.503,25	514	274.579,71	644	341.238,13	768	370.349,85	839	374.510,27
SEDURB	5	1.660,00	5	1.660,00	5	1.350,13	5	1.525,20	6	2.666,00	6	2.232,00	6	2.232,00
SEFA	114	38.910,40	111	37.161,87	104	33.177,87	101	38.969,34	110	44.277,86	109	40.858,00	111	40.734,00
SEG	20	6.839,20	22	7.447,87	18	5.976,00	21	7.874,80	20	7.440,00	22	8.754,40	22	8.184,00
SEJUS	51	17.308,27	53	18.215,73	39	12.438,94	35	13.020,00	55	25.506,80	55	21.625,60	53	19.716,00
SEP	18	5.865,34	18	5.655,07	16	5.146,00	17	6.267,20	16	6.410,80	18	6.882,00	20	7.502,00
SETAS/SETADES	49	16.633,21	48	16.035,60	35	11.620,00	31	11.122,80	35	13.082,00	41	15.152,80	43	16.206,80
SEDETUR/SEDES	19	6.042,40	19	6.451,87	13	4.282,80	16	6.874,80	17	7.043,20	19	7.266,40	20	7.303,60
SETUR	10	3.320,00	10	3.320,00	5	1.660,00	5	2.114,54	8	3.459,60	10	4.067,20	10	3.720,00
SEDIT/SETOP	9	3.618,81	9	2.678,13	4	1.328,00	6	2.597,20	6	2.232,00	8	3.199,20	8	2.976,00
COECT/SECT	4	1.328,00	4	1.018,13	-	-	-	-	3	1.364,00	3	1.116,00	4	1.364,00
SESA	111	38.025,07	110	36.719,20	110	37.571,32	107	39.741,33	105	38.167,20	111	43.214,00	111	40.424,00
SESP	42	13.844,40	41	13.822,27	28	9.019,33	27	10.019,20	33	12.238,80	36	13.106,80	40	14.520,40
SESPORT	59	20.185,60	59	19.588,00	39	12.148,53	45	16.856,67	54	22.277,20	54	20.708,00	63	23.349,20
APE	14	4.648,00	15	5.101,73	14	4.493,06	13	4.786,40	15	5.468,40	15	5.766,00	15	4.997,20
Defensoria Pública	55	19.333,48	55	18.758,00	55	18.791,20	57	21.089,06	59	23.232,27	58	22.047,20	60	22.617,60
Polícia Civil	102	33.465,61	101	33.532,00	59	19.588,00	101	42.492,76	100	37.277,47	96	35.712,00	100	38.390,40
Polícia Militar - HPM	14	8.715,00	17	10.582,50	17	10.582,50	17	11.857,50	17	11.857,50	17	11.857,50	17	11.857,50
Polícia Militar	182	60.894,35	180	59.760,00	180	57.480,26	181	66.873,20	180	66.935,20	181	67.059,20	180	66.910,40
CBMES	41	13.589,87	38	12.616,00	42	12.660,29	38	14.434,79	38	14.832,53	39	14.867,60	40	15.289,20
Vice-Governadoria	3	996,00	3	996,00	2	664,00	3	1.304,13	3	1.116,00	3	1.116,00	3	1.116,00
TOTAL DA DIRETA	1.681	636.056,76	1.710	614.612,23	1.301	479.817,59	1.486	648.185,56	1.695	749.974,16	1.849	783.421,75	1.945	791.078,97

Em R\$ 1,00

Órgãos	jun/09		jul/09		ago/09		set/09		out/09		nov/09		dez/09	
	Quant.	Valor	Quant.	Valor	Quant.	Valor	Quant.	Valor	Quant.	Valor	Quant.	Valor	Quant.	Valor
SECONT/AGE	11	4.154,00	9	3.348,00	8	2.976,00	10	3.670,40	12	4.637,60	16	5.654,40	14	5.208,00
Casa Civil	10	3.720,00	10	3.720,00	10	3.720,00	9	3.348,00	9	3.348,00	9	3.348,00	9	3.348,00
Casa Militar	10	3.720,00	10	3.720,00	10	3.720,00	10	3.720,00	10	3.720,00	10	3.720,00	10	3.720,00
PGE	57	21.204,00	59	21.948,00	58	21.315,60	53	19.443,20	47	17.484,00	46	17.112,00	43	15.996,00
SEAG	9	3.348,00	8	2.976,00	10	4.439,20	9	3.496,80	10	4.389,60	8	2.976,00	9	4.042,40
SEAMA	-	-	-	-	-	-	-	-	-	-	-	-	-	-
SECES/SECULT	35	13.193,60	36	13.392,00	36	13.454,00	34	13.106,80	36	13.441,60	34	12.648,00	39	15.028,80
SEPLOG/SEGER	34	12.548,80	34	12.982,80	37	14.272,40	40	14.929,60	41	18.587,60	57	23.746,00	50	18.934,80
SECOM	12	4.488,80	12	4.240,80	11	4.092,00	12	4.550,80	12	4.650,00	13	4.736,80	12	4.464,00
SEDU	874	379.854,01	920	383.064,40	670	275.442,40	761	322.846,40	889	431.768,00	925	390.265,20	916	358.875,20
SEDURB	7	2.752,80	8	3.174,40	8	2.976,00	7	2.604,00	7	2.604,00	7	2.604,00	7	2.604,00
SEFAZ	105	39.481,60	107	40.510,80	124	50.455,60	128	48.992,40	124	46.264,40	126	45.979,20	120	44.032,40
SEG	22	8.184,00	21	7.812,00	20	7.440,00	21	7.390,40	21	7.489,60	20	7.340,80	22	8.506,40
SEJUS	51	19.269,60	49	18.996,80	52	20.137,60	53	20.050,80	53	19.654,00	58	22.096,80	58	21.576,00
SEP	19	7.068,00	19	6.981,20	18	6.125,60	17	6.510,00	19	6.832,40	19	6.956,40	19	7.068,00
SETAS/SETADES	46	16.913,60	51	18.674,40	47	17.670,00	46	17.409,60	48	17.484,00	48	17.831,20	47	17.186,40
SEDETUR/SEDES	20	7.427,60	21	7.812,00	21	8.010,40	21	7.512,00	20	7.440,00	20	7.142,40	18	6.696,00
SETUR	10	3.546,40	9	3.348,00	10	3.682,80	10	3.261,20	10	3.868,80	10	3.596,00	9	3.447,20
SEDIT/SETOP	7	2.604,00	7	2.604,00	8	3.298,40	9	2.715,60	7	2.604,00	7	2.604,00	7	2.604,00
COECT/SECT	4	1.488,00	4	1.488,00	4	1.488,00	4	1.488,00	4	1.488,00	4	1.488,00	4	1.488,00
SESA	109	40.163,60	115	43.697,60	120	46.958,80	117	45.272,40	112	41.936,80	113	42.085,60	117	43.747,20
SESP	37	13.726,80	38	14.656,80	38	14.582,40	36	13.057,20	33	12.276,00	31	11.532,00	31	11.184,80
SESPORT	84	38.812,00	93	42.978,40	102	41.168,00	104	41.118,40	107	40.523,20	109	42.346,00	130	54.324,40
APE	12	4.464,00	12	4.414,40	14	5.034,40	12	4.464,00	12	4.402,00	13	4.774,00	15	5.890,00
Defensoria Pública	58	21.923,20	60	23.026,80	59	21.452,00	57	21.204,00	60	22.525,60	59	22.344,80	60	22.506,00
Polícia Civil	100	37.460,40	99	36.828,00	97	36.828,00	96	35.712,00	94	34.819,20	93	34.447,20	93	34.744,80
Polícia Militar-HPM	17	11.857,50	17	11.857,50	17	11.857,50	17	11.857,50	14	9.768,00	15	11.160,00	17	11.857,50
Polícia Militar	180	66.960,00	180	66.960,00	177	65.596,00	174	64.728,00	277	102.758,80	273	101.432,00	270	100.526,80
CBMES	40	14.880,00	40	15.053,60	41	15.574,40	40	14.880,00	40	14.570,00	41	15.314,00	40	14.880,00
Vice-Governadoria	3	1.116,00	3	1.116,00	3	1.116,00	3	1.116,00	3	1.116,00	3	1.116,00	3	1.116,00
TOTAL DA DIRETA	1.983	806.330,31	2.051	821.382,70	1.830	724.883,50	1.910	760.755,50	2.131	902.451,20	2.187	868.396,80	2.189	845.603,10

Fonte: Relatórios SIARHES - Administração Direta e Autarquias.

DEMONSTRATIVO DO QUANTITATIVO E DOS GASTOS COM ESTAGIÁRIOS - AUTARQUIAS

Em R\$ 1,00

Órgãos	nov/08		dez/08		jan/09		fev/09		mar/09		abr/09		mai/09	
	Quant.	Valor	Quant.	Valor	Quant.	Valor	Quant.	Valor	Quant.	Valor	Quant.	Valor	Quant.	Valor
ADERES	1	332,00	1	332,00	1	332,00	1	372,00	1	372,00	1	24,80	-	-
ASPE	2	664,00	2	664,00	2	664,00	2	744,00	2	434,00	1	372,00	-	-
DERTES/DER	25	8.298,59	25	8.300,00	23	7.332,94	25	9.200,80	25	9.300,00	25	9.300,00	25	9.300,00
DETRAN	45	14.729,74	49	15.600,27	42	12.912,00	39	14.210,40	45	16.171,73	45	16.740,00	48	17.905,60
DIO	11	3.541,33	11	3.652,00	9	2.988,00	11	4.034,40	12	4.464,00	12	4.139,33	12	4.129,20
FAMES	55	28.671,72	51	19.924,00	4	1.328,00	4	1.128,40	3	1.116,00	12	7.849,36	13	5.298,80
FAPES	10	3.320,00	9	2.988,00	5	1.660,00	9	3.199,20	8	2.976,00	8	2.976,00	10	3.943,20
ESESP	6	1.715,33	5	1.660,00	4	1.328,00	5	1.748,40	5	1.587,20	5	1.698,80	5	1.860,00
ICAES	15	4.980,00	14	4.648,00	6	1.992,00	6	2.232,00	7	2.517,20	12	4.972,40	14	5.046,80
IDAF	8	2.656,00	8	2.490,00	6	1.992,00	6	1.884,80	9	3.050,40	8	2.976,00	8	2.976,00
IEMA	46	15.327,34	44	14.608,00	30	9.982,14	29	10.788,00	27	10.044,00	28	10.961,60	48	16.501,07
IESP	-	-	-	-	-	-	-	-	-	-	-	-	-	-
IESP - Residentes	-	-	-	-	-	-	-	-	-	-	-	-	-	-
INCAPER	10	3.419,60	10	3.320,00	7	2.113,73	7	2.591,60	8	2.976,00	10	3.286,00	9	3.348,00
IOPES	19	5.821,07	16	5.312,00	17	5.356,26	19	7.072,40	20	7.440,00	20	7.216,80	18	6.696,00
IPAJM	26	8.443,88	25	8.300,00	17	5.655,07	21	8.375,08	25	10.520,94	27	10.031,60	28	9.858,00
IPES/IJSN	20	6.462,94	19	6.308,00	15	4.847,20	17	6.014,00	19	7.204,40	20	7.638,40	20	7.216,80
IPEM	11	3.965,00	9	3.224,00	7	2.730,00	7	2.613,00	9	3.419,00	10	3.926,00	10	3.900,00
PROCON	14	4.426,67	12	3.906,53	14	2.976,90	15	5.345,21	16	6.026,40	19	7.554,13	18	6.696,00
ITUPRODEST	26	8.466,00	22	6.839,20	23	6.938,80	25	8.704,80	26	8.915,60	24	8.928,00	26	9.696,80
JUCEES	48	14.663,34	48	15.714,67	43	13.634,14	40	14.371,60	43	16.268,80	42	15.624,00	41	14.570,00
RTV-ES	33	10.358,40	34	11.022,40	34	10.679,34	33	12.176,80	34	12.263,60	35	13.119,20	34	12.524,00
SUPPIN	8	2.656,00	7	2.324,00	8	2.467,87	9	2.921,97	7	2.418,00	6	2.157,60	7	2.827,20
TOTAL DA INDIRETA	439	152.918,95	421	141.137,07	317	99.910,39	330	119.728,86	351	129.485,27	370	141.492,02	394	144.293,47

Em R\$ 1,00

Órgãos	jun/09		jul/09		ago/09		set/09		out/09		nov/09		dez/09	
	Quant.	Valor	Quant.	Valor	Quant.	Valor	Quant.	Valor	Quant.	Valor	Quant.	Valor	Quant.	Valor
ADERES	-	-	1	372,00	1	372,00	1	372,00	1	372,00	1	372,00	1	372,00
ASPE	1	111,60	1	372,00	1	372,00	2	744,00	3	1.116,00	3	1.116,00	3	1.116,00
DERTES/DER	24	8.928,00	25	9.000,00	26	9.085,60	22	8.074,40	21	7.378,00	22	8.389,80	21	8.109,60
DETRAN	49	18.910,00	49	17.645,20	45	16.206,80	44	17.384,80	45	16.876,40	46	16.233,73	47	17.115,46
DIO	11	3.856,40	12	4.662,40	14	5.046,80	13	4.575,60	14	5.530,40	14	5.208,00	13	4.836,00
FAMES	16	6.161,07	44	19.300,00	42	17.184,80	41	17.056,40	53	24.116,53	56	24.472,00	55	22.108,00
FAPES	9	3.348,00	11	4.067,20	10	3.707,60	9	3.348,00	8	2.976,00	9	3.472,00	10	3.385,20
ESESP	5	1.860,00	5	1.860,00	5	1.860,00	5	1.860,00	4	1.488,00	4	1.488,00	3	1.116,00
ICAES/IASES	18	6.534,80	17	6.435,60	14	5.208,00	16	6.472,80	18	6.733,20	19	7.043,20	18	6.696,00
IDAF	8	2.976,00	8	2.728,00	7	2.070,80	5	1.860,00	7	2.480,00	7	2.269,20	6	2.232,00
IEMA	48	16.922,00	44	16.381,60	46	18.190,80	52	19.195,20	80	29.197,07	83	31.148,80	82	30.392,40
IESP	-	-	-	-	-	-	-	-	-	-	-	-	-	-
IESP - Residentes	-	-	-	-	-	-	-	-	-	-	-	-	-	-
INCAPER	10	3.720,00	11	4.017,60	10	3.720,00	10	3.720,00	10	3.484,40	9	3.248,80	9	3.348,00
IOPES	19	7.154,80	18	6.696,00	16	5.716,40	16	4.563,20	20	8.804,00	20	7.216,80	18	6.361,20
IPAJM	26	9.696,80	26	9.783,60	25	9.300,00	26	9.449,20	25	9.300,00	25	9.300,00	25	9.300,00
IPES/IJSN	22	7.254,00	24	9.114,00	26	9.138,80	26	9.324,80	28	10.031,60	28	10.130,80	28	9.188,40
IPEM	10	3.900,00	10	3.289,00	10	3.432,00	8	2.743,00	8	3.120,00	9	3.588,00	9	2.886,00
PROCON	19	6.758,00	18	6.634,00	21	7.688,00	19	6.038,80	14	5.208,00	16	6.398,40	20	7.440,00
ITUPRODEST	27	9.672,00	26	9.486,00	24	8.754,40	22	7.861,60	20	7.390,40	20	7.117,60	18	6.696,00
JUCEES	39	13.714,40	38	13.726,80	38	12.648,00	30	10.961,60	28	10.044,00	36	11.780,00	32	12.065,20
RTV-ES	37	13.416,80	36	13.007,60	34	12.065,20	38	13.664,80	36	12.945,60	38	12.796,80	37	13.826,00
SUPPIN	7	2.480,00	7	2.604,00	7	2.604,00	7	2.604,00	7	2.418,00	7	2.504,80	8	2.775,47
TOTAL DA INDIRETA	405	147.374,67	431	161.182,60	422	154.372,00	412	151.874,20	450	171.009,60	472	175.294,73	463	171.364,93

Fonte: Relatórios SIARHES - Administração Direta e Autarquias.

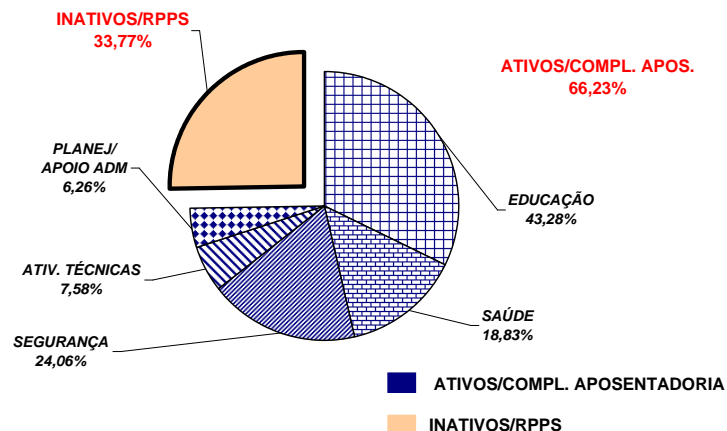
	nov/08		dez/08		jan/09		fev/09		mar/09		abr/09		mai/09	
TOTAL GERAL	2.120	788.975,71	2.131	755.749,30	1.618	579.727,98	1.816	767.914,42	2.046	879.459,43	2.219	924.913,77	2.339	935.372,44
	jun/09		jul/09		ago/09		set/09		out/09		nov/09		dez/09	
TOTAL GERAL	2.388	953.704,98	2.482	982.565,30	2.252	879.255,50	2.322	912.629,70	2.581	1.073.460,80	2.659	1.043.691,53	2.652	1.016.968,03

**DEMONSTRATIVO DO QUANTITATIVO E DA EVOLUÇÃO DOS GASTOS COM PESSOAL DO PODER EXECUTIVO
NAS ÁREAS DE EDUCAÇÃO, SAÚDE, SEGURANÇA PÚBLICA E OUTROS
DEZEMBRO/2009**

Demonstrativo do Número de Servidores

ESPECIFICAÇÃO	DADOS MÊS DEZEMBRO/09	%	MÉDIA MENSAL JAN./09 A DEZ./09	%
1 - ATIVOS/COMPL. APOSENTADORIA	55.708	67,27	52.043	66,23
EDUCAÇÃO (1)	25.333	45,47	22.524	43,28
SAÚDE (2)	9.748	17,50	9.797	18,83
SEGURANÇA (3)	13.321	23,91	12.522	24,06
OUTROS ATIV. TÉCNICAS (4)	4.009	7,20	3.944	7,58
OUTROS PLANEJ./APOIO ADM. (5)	3.297	5,92	3.256	6,26
2 - INATIVOS/RPPS	27.105	32,73	26.533	33,77
TOTAL	82.813	100,00	78.575	100,00

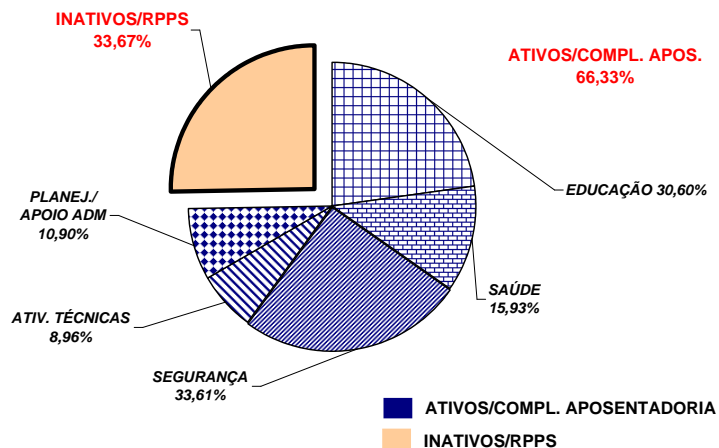
Fonte: Relatórios SIARHES - Administração Direta e Autarquias.



Demonstrativo dos Gastos

ESPECIFICAÇÃO	DADOS MÊS DEZEMBRO/09	%	MÉDIA MENSAL JAN./09 A DEZ./09	%
1 - ATIVOS/COMPL. APOSENTADORIA	240.453,28	68,82	158.721,15	66,33
EDUCAÇÃO (1)	90.649,02	37,70	48.568,02	30,60
SAÚDE (2)	40.159,96	16,70	25.292,14	15,93
SEGURANÇA (3)	69.204,17	28,78	53.343,37	33,61
OUTROS ATIV. TÉCNICAS (4)	19.141,85	7,96	14.216,35	8,96
OUTROS PLANEJ./APOIO ADM. (5)	21.298,28	8,86	17.301,27	10,90
2 - INATIVOS/RPPS	108.932,92	31,18	80.559,97	33,67
TOTAL	349.386,19	100,00	239.281,12	100,00

Fonte: Relatórios SIARHES - Administração Direta e Autarquias.



Notas:

(1) - Inclui SEDU CLT/Estatutário/DTA e DTM.

(2) - Inclui SESA - Efetivos, Comissionados e Contratados Temporários

(3) - Inclui PM/PC - Administrativos e Policiais; CBMES; HPM, SESP; SEJUS e IASES

(4) - Inclui SEAG; SEAMA; SECULT; SETADES; SEDES;SETUR; SEDURB; SETOP; SESPORT; ADERES; DER/ES; FAMES; ESESP; IEMA; IDAF; INCAPER, IOPES e DETRAN.

(5) - Inclui SECONT; APE; ASPE; SEG; Casa Civil; Vice Governadoria; Casa Militar; SECT; Defensoria Pública; PGE; SEP; SEGER; Previdência Complementar; Pensões Especiais; SECOM; SEFAZ; FAPES; IJSN;

RTV-ES; DIO; IPAJM; PROCON; PRODEST; IPEM; JUCEES e SUPPIN

**DEMONSTRATIVO DA CONTRIBUIÇÃO PATRONAL E DOS SERVIDORES, DO
PODER EXECUTIVO, PARA O REGIME PRÓPRIO DE PREVIDÊNCIA SOCIAL - RPPS**

Em R\$ 1,00

ESPECIFICAÇÃO	MESES						
	NOVEMBRO/2008	DEZEMBRO/2008	JANEIRO/2009	FEVEREIRO/2009	MARÇO/2009	ABRIL/2009	MAIO/2009
Contribuição Servidores	9.661.611,25	12.244.061,53	11.148.097,97	9.889.909,41	10.446.842,50	10.052.310,12	10.681.327,52
FF/Fundo Financeiro	8.825.298,60	11.279.380,56	10.187.012,83	8.994.639,90	9.430.477,68	9.041.185,74	9.598.530,82
FP/Fundo Previdenciário	836.312,65	964.680,97	961.085,14	895.269,51	1.016.364,82	1.011.124,38	1.082.796,70
Contribuição Patronal	19.254.044,83	23.491.023,55	22.236.307,15	19.772.404,80	20.764.502,22	20.007.915,29	21.268.148,02
FF/Fundo Financeiro	17.581.146,96	21.561.661,65	20.313.453,82	17.981.865,66	18.731.799,30	17.985.982,87	19.105.692,92
FP/Fundo Previdenciário	1.672.897,87	1.929.361,90	1.922.853,33	1.790.539,14	2.032.702,92	2.021.932,42	2.162.455,10
Total	28.915.656,08	35.735.085,08	33.384.405,12	29.662.314,21	31.211.344,72	30.060.225,41	31.949.475,54

ESPECIFICAÇÃO	MESES						
	JUNHO/2009	JULHO/2009	AGOSTO/2009	SETEMBRO/2009	OUTUBRO/2009	NOVEMBRO/2009	DEZEMBRO/2009
Contribuição Servidores	10.737.544,31	10.881.947,06	11.479.108,97	11.059.856,76	10.723.524,75	10.804.466,91	10.870.180,76
FF/Fundo Financeiro	9.651.689,96	9.741.409,32	10.354.739,09	9.889.333,97	9.572.114,48	9.523.021,76	9.566.329,31
FP/Fundo Previdenciário	1.085.854,35	1.140.537,74	1.124.369,88	1.170.522,79	1.151.410,27	1.281.445,15	1.303.851,45
Contribuição Patronal	21.348.359,06	21.777.927,70	22.010.325,24	21.864.398,83	21.238.114,18	21.253.279,63	21.694.625,12
FF/Fundo Financeiro	19.177.365,40	19.497.178,95	19.761.585,48	19.524.913,76	18.935.293,64	18.940.129,07	19.086.922,22
FP/Fundo Previdenciário	2.170.993,66	2.280.748,75	2.248.739,76	2.339.485,07	2.302.820,54	2.313.150,56	2.607.702,90
Total	32.085.903,37	32.659.874,76	33.489.434,21	32.924.255,59	31.961.638,93	32.057.746,54	32.564.805,88

Fonte: Relatórios SIARHES - PRO2722R da Administração Direta e Autarquias.